

د کورترایک زان درنو اوسیدونک،

د زاود - وست فلاندرن د بنارونو او بناروالی گانو سره یو ځای مونږ ستاسو د کورنی هر غړی ته چی عمر یی د ۱۲ کالونو څخه لوړ وی، یو کیفیت لرونکی او د بیا ځل کار اخیستلو لپاره مناسب د خولی ماسک دالی کوو.

دا لارښودنی په دقت ولولئ.

## د خولی ماسک کارول ولی گټه کوی؟

- د خولی د ماسک کارول په لمړی قدم کی د هغو کسانو ساتنه کوی چی ستاسو په شا او خوا کی دی.
- د خولی د اوبو د هغه څاڅکو د انتقال څخه چه احتمالاً په ویروس ککر وی مخنیوی کوی.
- که هر یو کس ماسک وکاروی بیا به مونږ او تاسو د یو بل حفاظت وکړو.

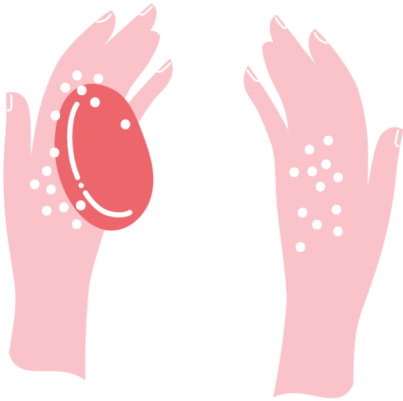

پاملرنه: د خولی د ماسک کارول په دې مانا نه ده چی تاسو په بشپړه توگه محفوظ یاستئ. ځکه مهمه ده چی خپل لاسونه هرکله پرېمخئ او په کافی اندازه د نورو کسانو څخه واټن وساتئ.

## د خولی د ماسک څخه کله کار اخلئ؟

- د خولی د ماسک کارول د ۴ د می څخه په لاندنیو حالاتو کی جبری دی:
  - په عامه ترانسپورت کینی د هغه مسافرینو لپاره چی په ۲۰۰۸ کال کینی زېږیدلی دی او لوړ عمر لری.
  - په عامه ښوونځی کینی د هغه مسافرینو لپاره چی په ۲۰۰۸ کال کینی زېږیدلی دی او لوړ عمر لری.
  - د کار په مهال کله چی د 1,5 متره فزیکي واټن تضمین ممکن نه دی.
- په نورو عامه ځاینو کینی، چیرته چی تاسو د نورو کسانو سره نږدی اړیکې نیسی (لکه سوپر مارکیت)، د خولی د ماسک کارولو سپارښتنه کېږی.
- په هغه ځاینو کی چی لږ خلکو ستاسو په شا او خوا کی شتون لری لازمه نه ده چی حتماً د خولی ماسک وکاروی.

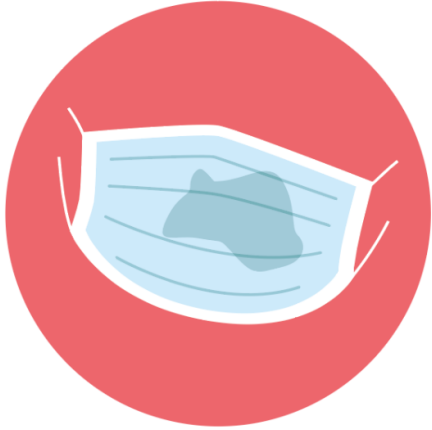
## د خولی د ماسک څخه څه ډول کار اخلئ؟

- مخکی له هغه څخه چی ماسک وکاروی خپل لاسونه پرېمخئ.
- کوښښ وکړئ چی په دې باندې یو شی چی د ماسک مخ او څټ کوم یو دی.
- کوښښ وکړئ چی ماسک داسی وکاروی چی ستاسو پزه، خوله او ژنه پټه کړی او د ماسک اړخونه ښه بند ووسی.
- وروسته د ماسک د کښېنود څخه تر هغه اندازې پوری چی امکان لری په ماسک باندی لاس مه وهئ.
- که چیری ستاسو ماسک د ستاسو په مخ سم نه وی ناست بیا یواځی په اړخونو باندی لاس وهئ ترڅو یی سم کړئ.
- د ماسک د لری کولو په مهال یواځی د مزی یا لاشنک



څخه کار واخلئ.

- د ماسک د لری کولو څخه وروسته خپل لاسونه پرېمځئ.
- که چېرې ماسک د لنډې مودې لپاره لری کوی (فرضاً د اوبو یا څه شی څښلو په مهال) بیا یې په یو پاک ځای کې کښیدئ چې وروسته پاک کول یې ممکن ووسی یا ماسک په کاغذی یا د تکی په یوې کڅوړې کې نښاسئ.



## د خولې ماسک څنگه کولای شئ پاک وساتئ؟

- کله چې تاسو په روښانه توګه ککړتیا او رطوبت په ماسک کې گورئ بیا هغه پاک کړئ.
- ماسک هره ورځ وروسته له کار اخیستلو څخه پرېمځئ:

- د کالیو منځلو په ماشین کېنئ: په ۶۰-۷۰ درجو په معمولی پرېمځلو موادو (د نورو کالیو سره یو ځای پرېمځئ)
- که چېرې ماسک په تېټه درجه حرارت پرېمځئ (فرضاً په لاس)،

بیا په لوړ درجه حرارت یې پرېمځئ.

- کوښښ وکړئ چې ماسک بیا ځل هغه مهال وکار چې وچ شوی وی.

ماسک په یخچال یا د یخچال په یخ ځای کېنئ مه اېږدئ:

ددې کار په مرسته ویروس نه مړ کېږي خو نور خوراکی توکی په ویروس ککړ کېږي.

- که چېرې تاسو په یو ککړ ماسک باندې لاس ووهئ (فرضاً کله چې غوړئ د کالیو منځلو ماشین کېنئ و اچوئ) ډېر ژر خپل لاسونه پرېمځئ.
- د خولې ماسک هرې خواته مه اچوئ: د خپل پاک ماسک لپاره یو پاک ځای انتخاب کړئ او ښه به دا وی چې د خپل ناولی ماسک په یو تکی کڅوړې کېنئ و اچوئ او کڅوړې سره یې یو ځای پرېمځئ.
- که چېرې ممکن وی د وروسته له ۲۰ ځل پرېمځلو څخه د ماسک څخه کار مه اخلئ.

تاسو کولای شئ چې په دوکانونو کېنئ ماسک واخلئ.

## آیا تاسو پوښتنې لرئ؟

د لاندنۍ ویب سایټ له طریقه خپلو ټولو پوښتنو ته ځواب موندلی شئ.

[www.kortrijk.be/corona](http://www.kortrijk.be/corona)

Vertaling Nederlands-Pasjtoe.

Deze vertaling mag enkel verspreid worden met de originele brontekst.

