



Denk mee aan de Toekomst van Heule

www.kortrijk.be/participatie-heule



KORTRIJK

Programma van de avond

19:00 – Welkom & kader – Burgemeester Ruth Vandenberghe

19:10 – Context & uitdagingen – Maarten Gheysen

19:25 – Introductie thematafels – Vanya Verschoore (Levuur)

19:40 – Gesprekken aan thematafels

We werken in drie rondes:

- **Ronde 1:** eerste verkenning
- **Ronde 2:** verdieping
- **Ronde 3:** open ronde & pauze

21:10 – Plenaire terugkoppeling – Vanya Verschoore (Levuur)

21:25 – Afronding & vervolg – Burgemeester Ruth Vandenberghe



KORTRIJK



Denk mee aan de Toekomst van Heule

www.kortrijk.be/participatie-heule

Ruth Vandenberghe
Burgemeester



KORTRIJK



A stylized illustration of a woman with braids, looking thoughtful with her hand to her chin. She is surrounded by several glowing lightbulbs, symbolizing ideas and innovation. The background is a solid blue color with soft, light blue clouds at the bottom.

Kick-off participatiemoment

Introductie en doelstellingen

Dinsdag 17 maart 2026



KORTRIJK



Heule vandaag: een sterke deelgemeente



Sterk verenigingsleven



Veel vrijwilligers en engagement



Veel initiatieven van inwoners



Wat we al gerealiseerd hebben

Enkele projecten



KORTRIJK



Heuleplaatse



Heulepark



Kasteel van Heule

Openbare bibliotheek →



Tinekesbos



Preetjes Molen



De Warande



DE
GROENE
VERB
INDING





*Wat er nu op
de planning staat*



KORTRIJK



Nieuwe top sportsite Wembley



Toekomst van de site Muster



Nieuwe jeugdlokalen voor Chiro Stine



Verdere ontwikkeling van de Heulebeekvallei



***Dat alles moet
deel uitmaken
van een groter geheel***



KORTRIJK

A stylized illustration of a woman with braided hair, wearing a headband and a top, looking upwards with a thoughtful expression. Her hand is raised to her chin. The background is a light blue sky with soft, white clouds. Four glowing yellow lightbulbs with radiating lines are scattered around her, symbolizing ideas or inspiration. The overall style is clean and modern.

Waarom dit gesprek?



KORTRIJK

An aerial photograph of a busy courtyard in Kortrijk, Belgium. The courtyard is filled with a large crowd of people, many of whom are sitting on the ground. In the center of the courtyard, there is a large, circular display of white flowers. To the left, there is a large, historic brick building with a prominent tower and a dark, gabled roof. To the right, there are several other brick buildings, some with yellow awnings. The overall atmosphere is festive and lively.

*De centrale vraag
van de avond.*



KORTRIJK

*Wat hebben we nodig om van Heule samen een
nog sterkere deelgemeente
te maken, binnen een realiteit van (beperkte)
ruimte, middelen en keuzes?*



KORTRIJK



*De toekomst van Heule maken we niet
alleen voor de inwoners,
maar samen met de inwoners.*



KORTRIJK

Denk mee aan de
**Toekomst
van Heule**

www.kortrijk.be/participatie-heule



Participatieavond Heule 17 maart

Maarten Gheysen



Heule in verandering



Heuleplaats circa 1965 - 1972



Heuleplaats nu



KORTRIJK



De Warande



ORTRIK



Emiel Hullebroecklaan & Tinekesbos




KORTRIJK



"Investerings in waterbeheersing van Heulebeek houden centrum van Heule droog", zegt schepen Bert Herrewyn. © Bas De Wilde

+ Heule-dorp houdt voeten droog tijdens zwaarste regenval in jaren: "Geslaagde stresstest voor ingrepen die centrum vrijwaren van watersnood"



Het opgepompte water van een bouwproject in Heule vloeit naar een wadi in het park van Heule. Derde van links is Stijn Bossuyt, milieudeskundige bij Leiedal. © VKK

+ Vijf gemeenten stappen in proefproject om opgepompt water beter te laten afvloeien bij bouwwerken

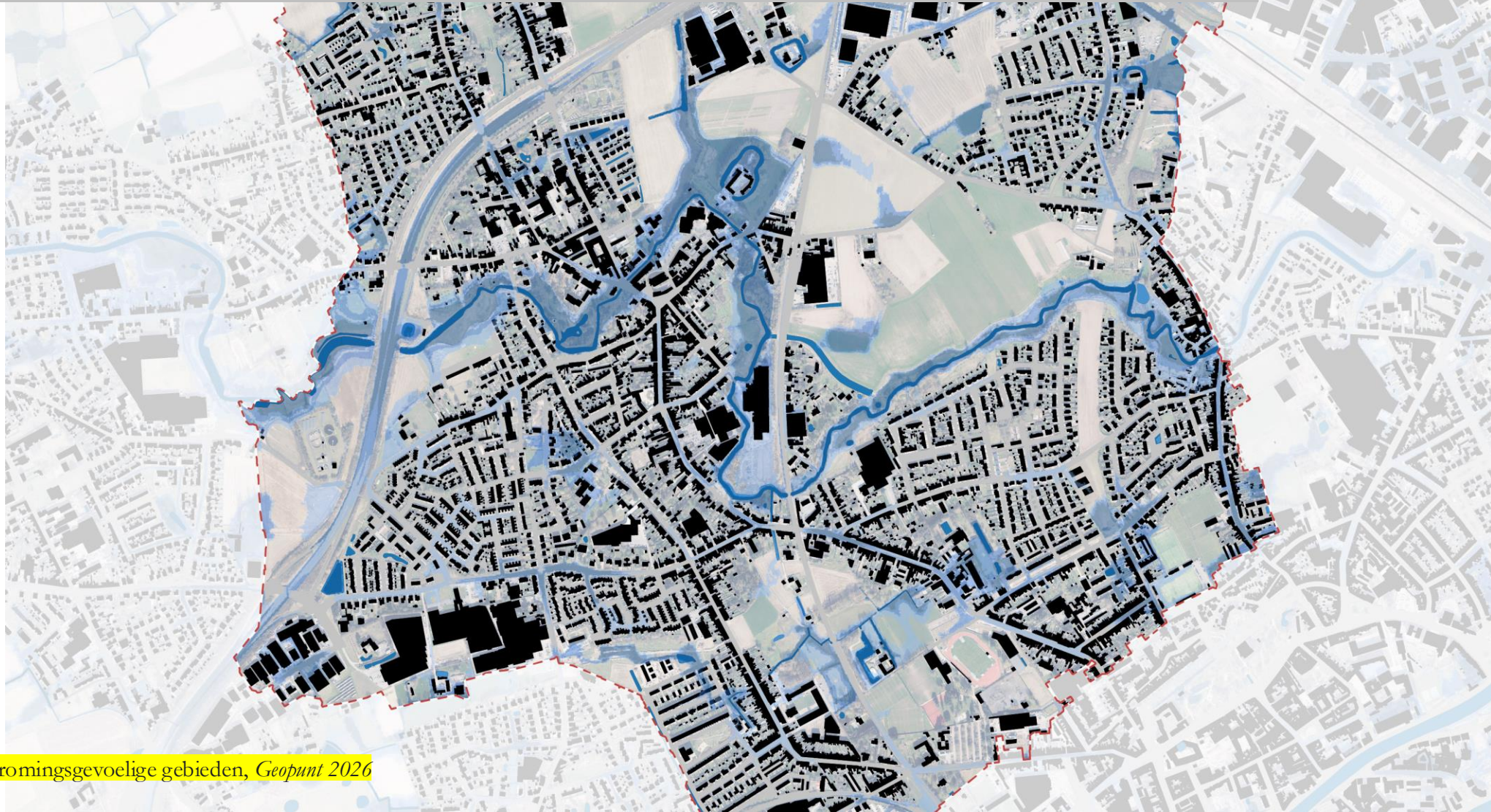


Maar we zijn nog niet klaar



KORTRIJK

Water blijft een belangrijke opgave



Watertoets overstromingsgevoelige gebieden, *Geopunt 2026*



KORTRIJK



hoogwater Heulebeek, VMM, 15 november 2023

Heraanleg van publieke ruimte



Lagaaplein 1989



KORTRIJK



Publieke gebouwen klaar maken voor 2050

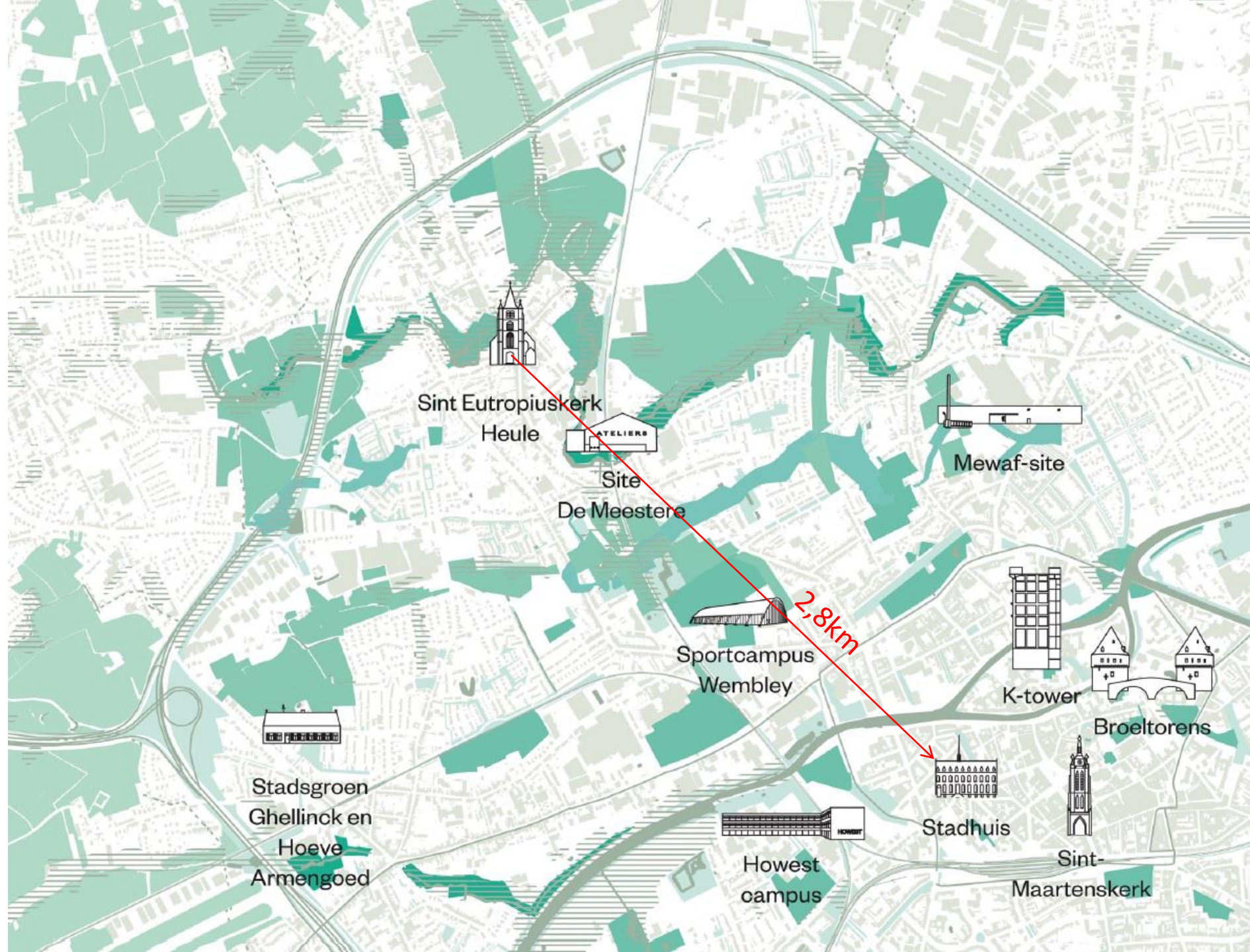


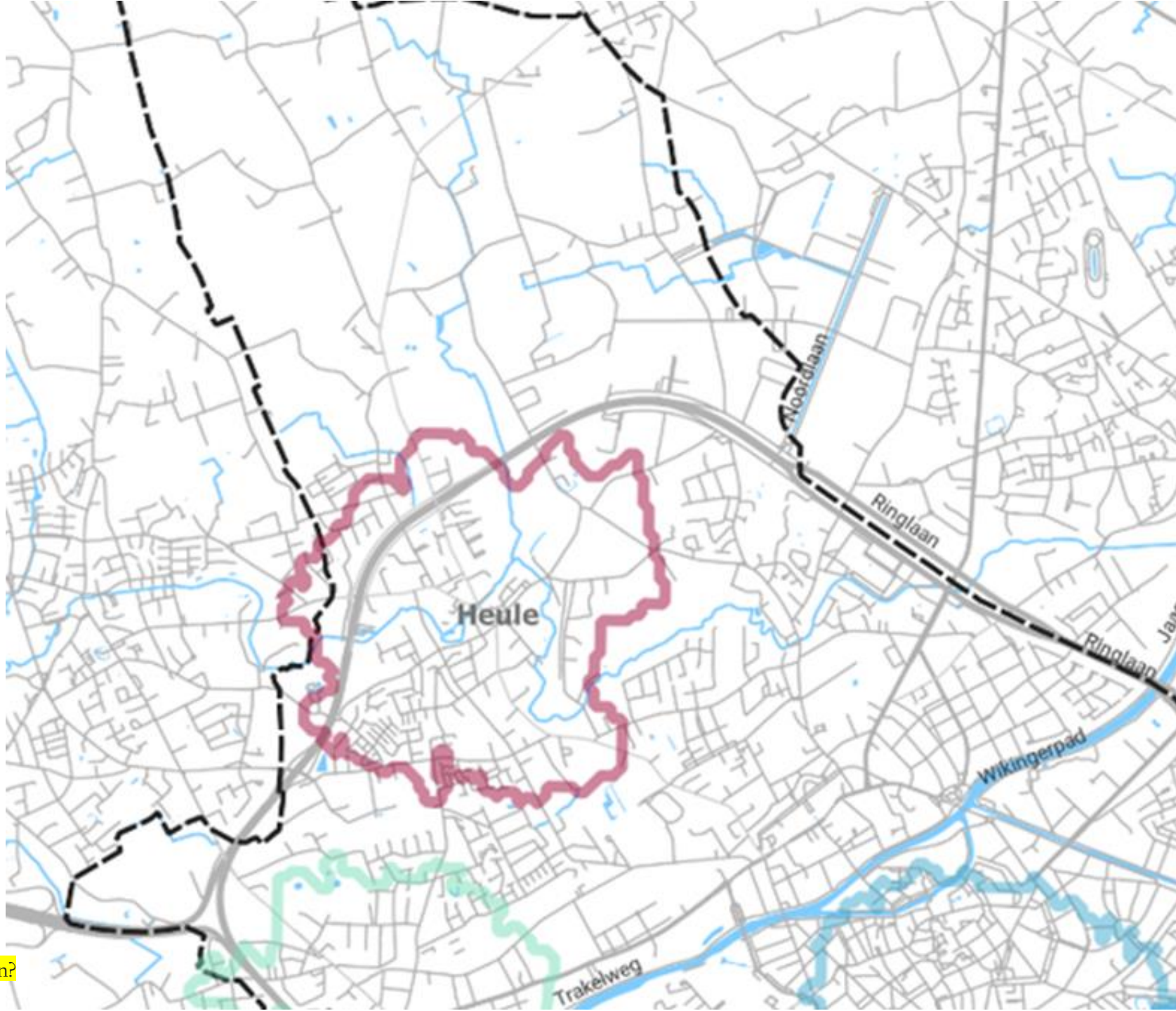
Heule is

Horeca
Spelen
Groen

Winkelen
Sporten
Werken
nabijheid van
Zorgen
Wonen
Leren

- Natuur
- Park
- Landbouw
- Zichtgroen
- Overstromingsgevoelig gebied
- Spoorweg
- Weginfrastructuur
- Water
- Bebouwing



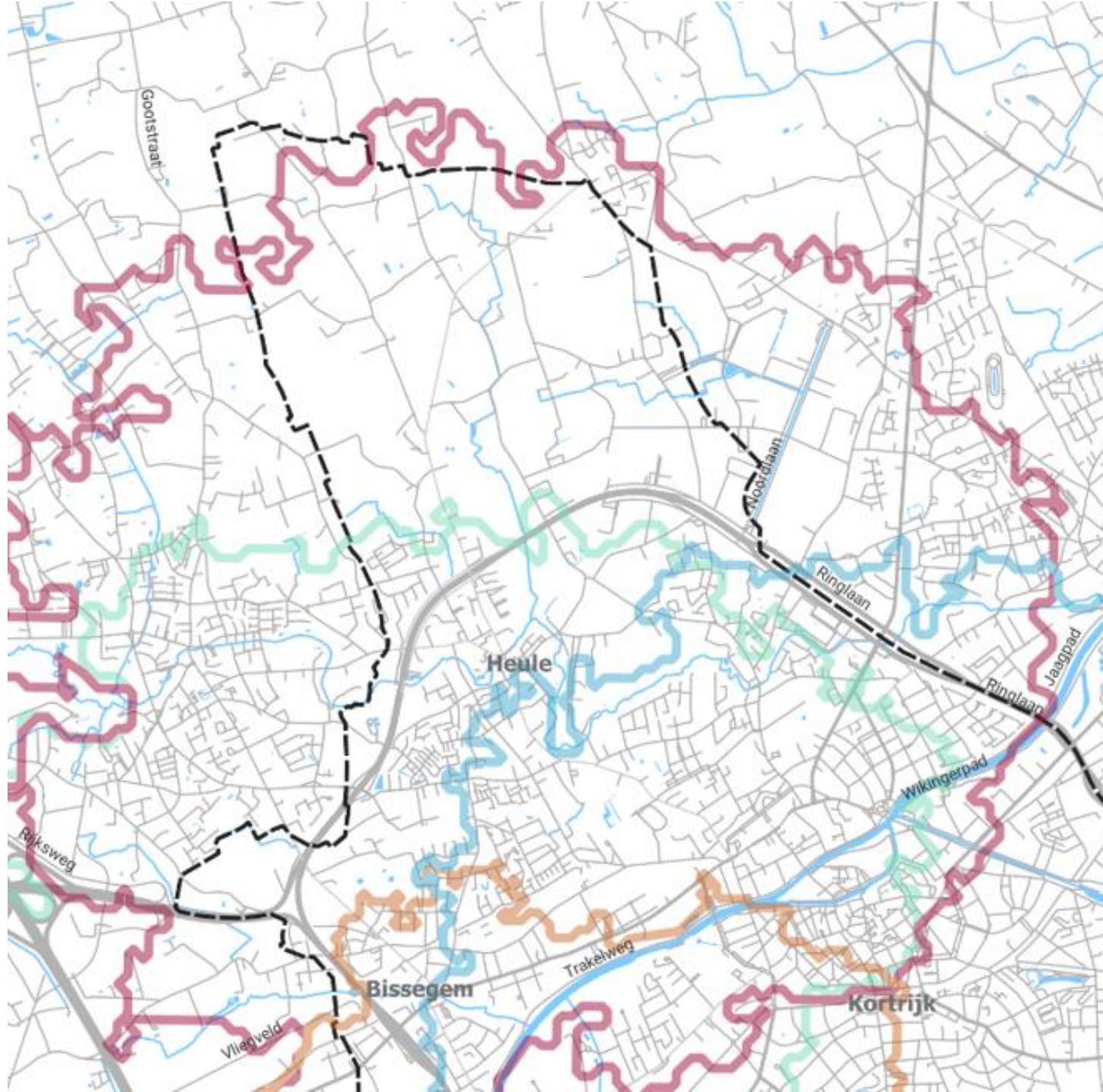


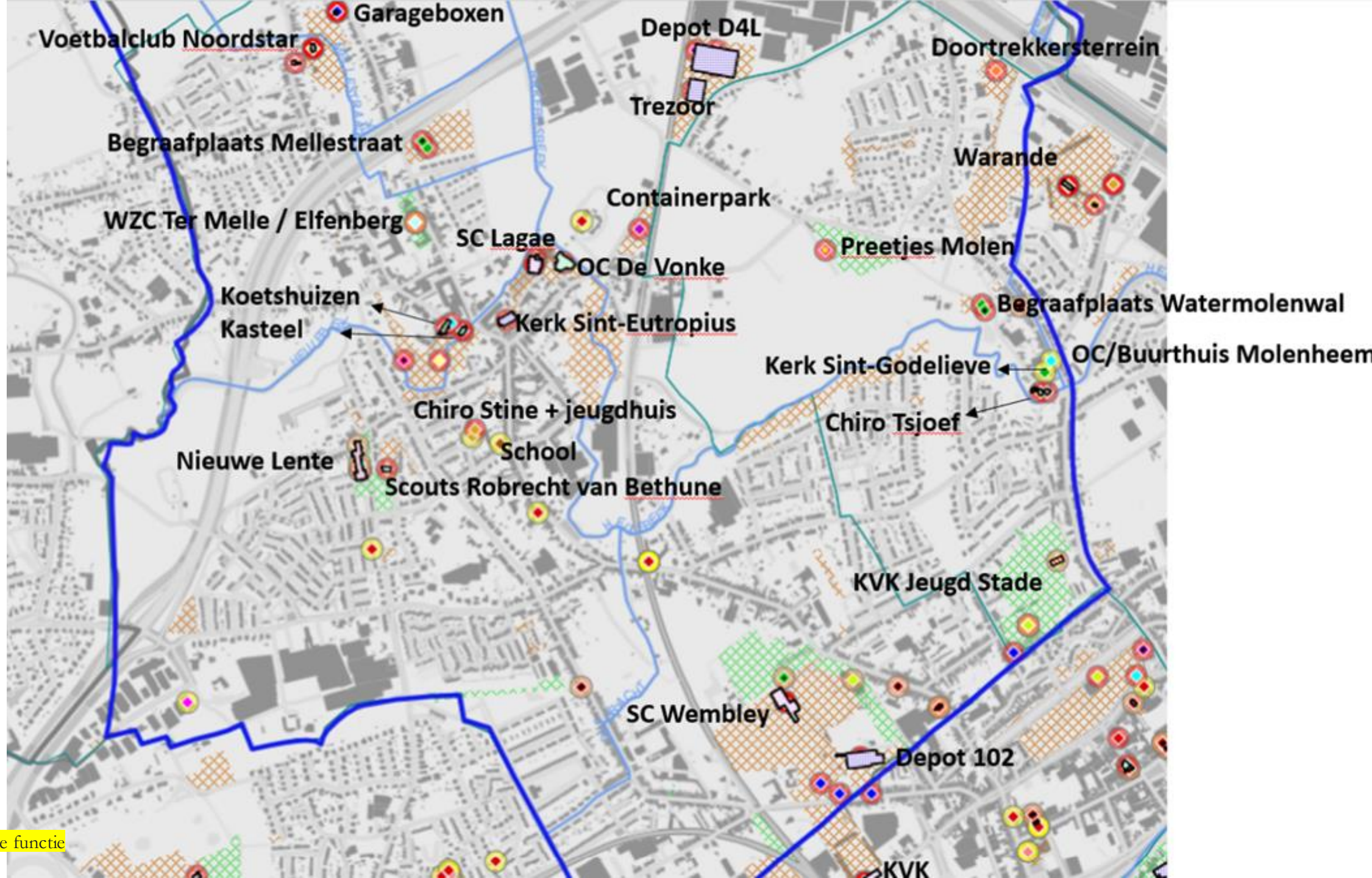
Hoe ver raak je te voet in 15 min?



KORTRIJK

Hoe ver raak je met de fiets in 15 min?





Nabijheid van publieke functie



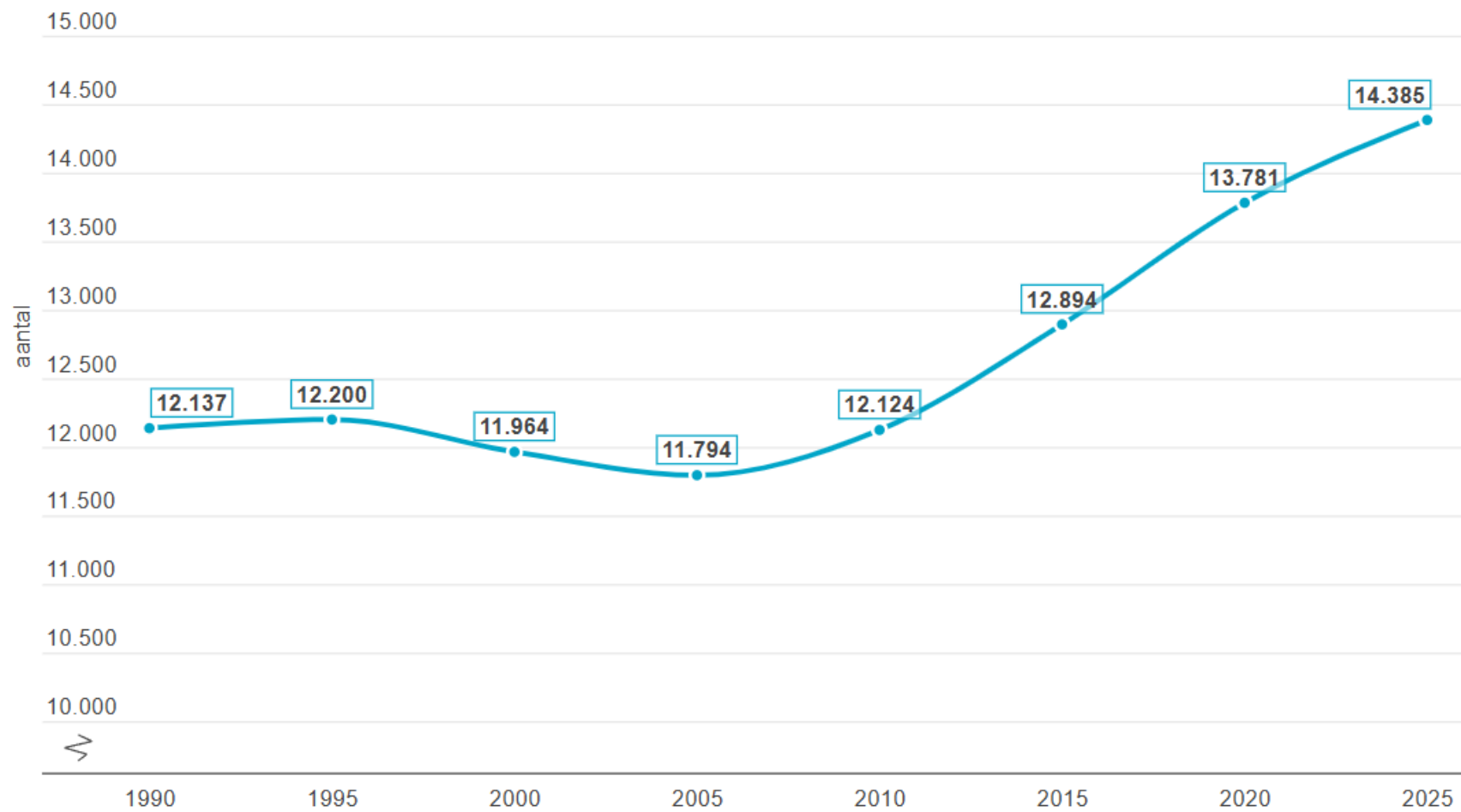
Nabijheid van winkels, horeca, diensten

Heule is.... een deelgemeente met karakter

- schaal van de gebouwen
- detaillering en gevels
- nabijheid van publieke voorzieningen, diensten, handel,...



Heule is bebouwd en toch open



1910

Heule



Leiedal

En dit vertaalt zich ook ruimtelijk, bron: *Leiedal*



KORTRIJK

1940

Heule



Leiedal



KORTRIJK

1960

Heule



Leiedal



KORTRIJK

1980

Heule



Leiedal



KORTRIJK

1990

Heule



Leiedal



KORTRIJK

2005

Heule



Leiedal



KORTRIJK

Heule lijkt volgebouwd



KORTRIJK

En heeft toch nog heel wat open ruimte



KORTRIJK



Alleen is de open ruimte vaak onzichtbaar



Zicht op de Toortelbeek vanaf het Lagaeplein

© 2026 Google

© 2026 G



Zicht op de Toortelbeek en de Heerlijkheid van Heule



KORTRIJK



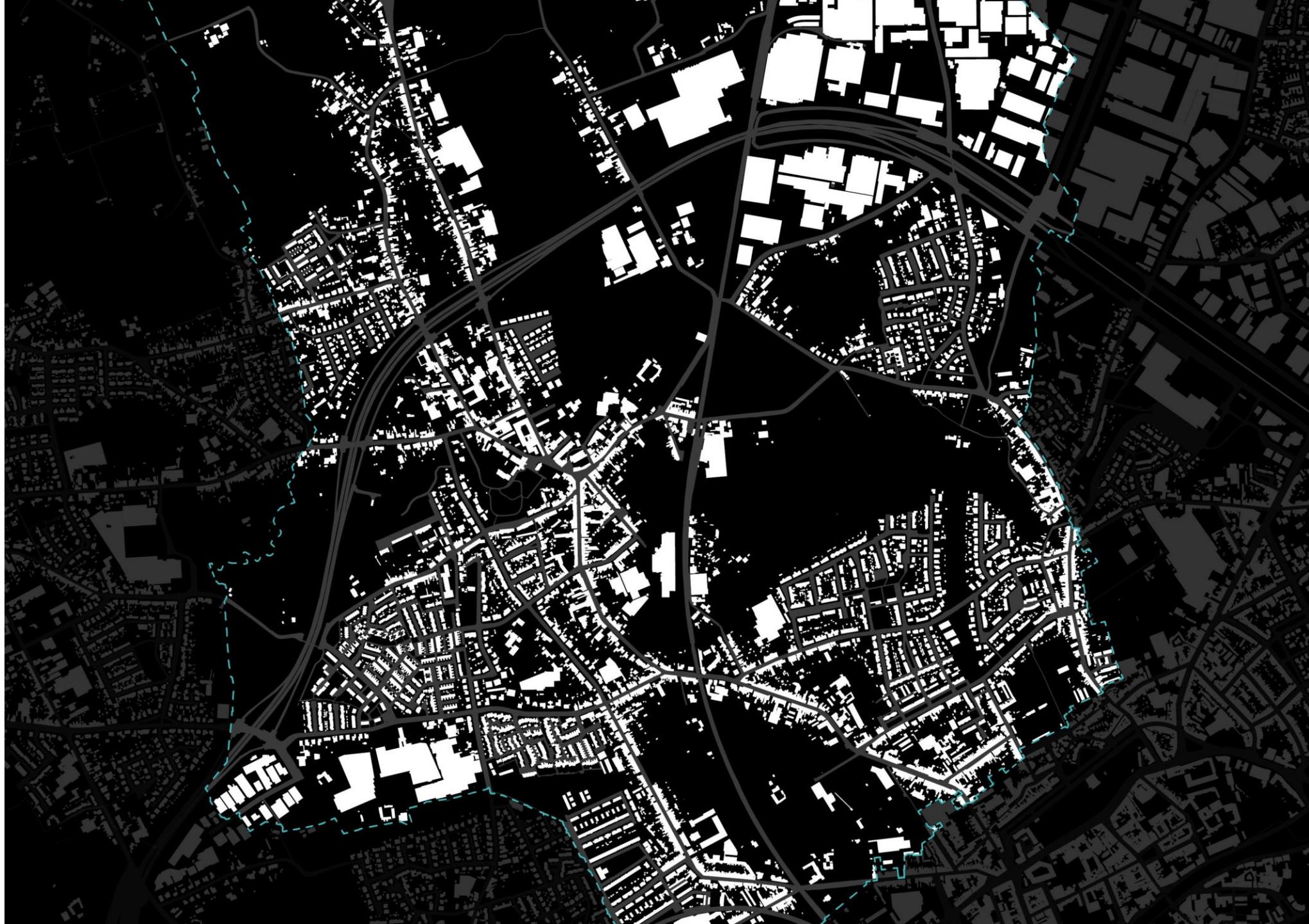
Terwijl het ook anders kan. Groen Lint Moorsele



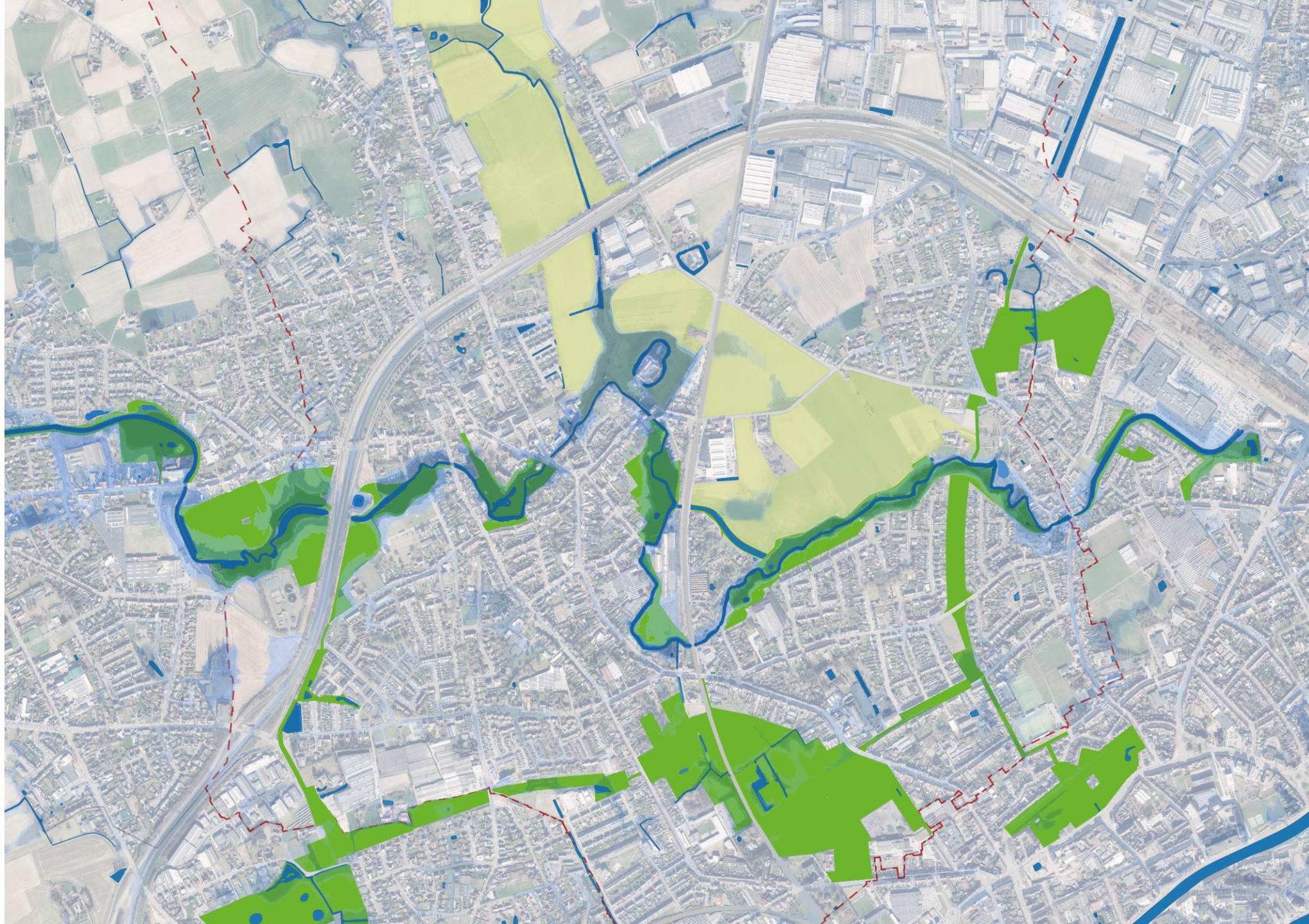
Open ruimte biedt kansen



KORTRIJK



KORTRIJK



KORTRIJK

Maken van de verbindingen als belangrijke
opgave



Waarin de publieke gebouwen een sleutelrol spelen



KORTRIJK

Heule is....

- ... historisch en toch in verandering
- ... dicht bebouwd en toch open
- ... dynamisch en toch nabij
- ... niet af

Participatie!? What's in a name...



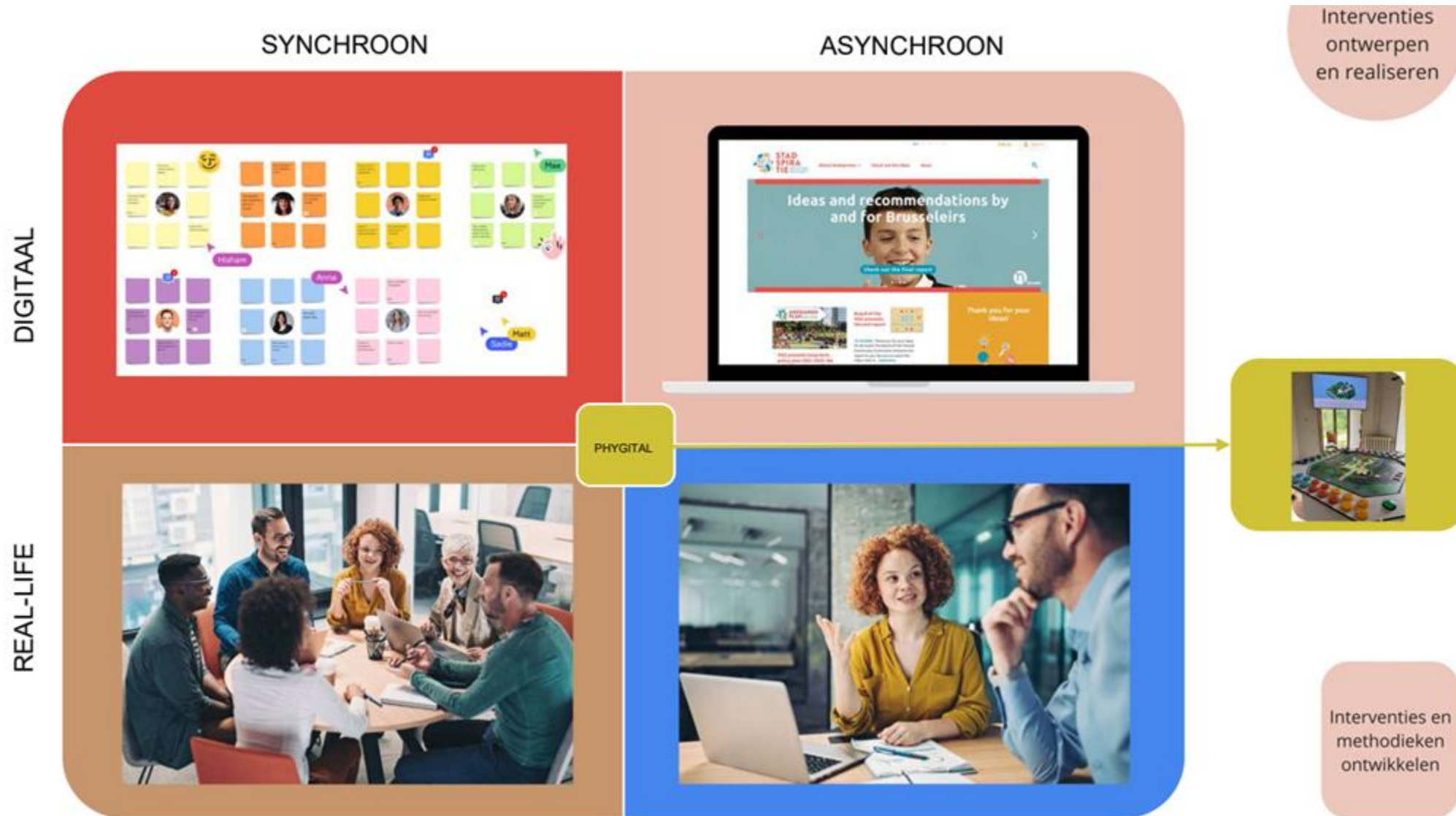
KORTRIJK

Participatie!? What's in a name...



KORTRIJK

Participatie!? What's in a name...



Rollen van vanavond

Gebiedswerkers – tafelbegeleiders

Begeleiden het gesprek aan tafel en zorgen dat iedereen aan bod komt. Gaan ook verder aan de slag met de resultaten.

Inhoudelijke experts

Geven kort context bij het thema en kunnen feitelijke vragen beantwoorden.

Vastgoed / infrastructuur experts

Helpen linken leggen met gebouwen, ruimte en infrastructuur in Heule.

Politiek bestuur

Luistert mee naar wat leeft en neemt inzichten mee richting verdere keuzes.

Deelnemers

Delen ervaringen, ideeën en aandachtspunten vanuit hun betrokkenheid bij Heule.

Levuur

Begeleidt het proces en zorgt dat het gesprek op een open en gestructureerde manier verloopt.

Iedereen draagt vanavond bij vanuit zijn of haar rol om samen na te denken over de toekomst van Heule.



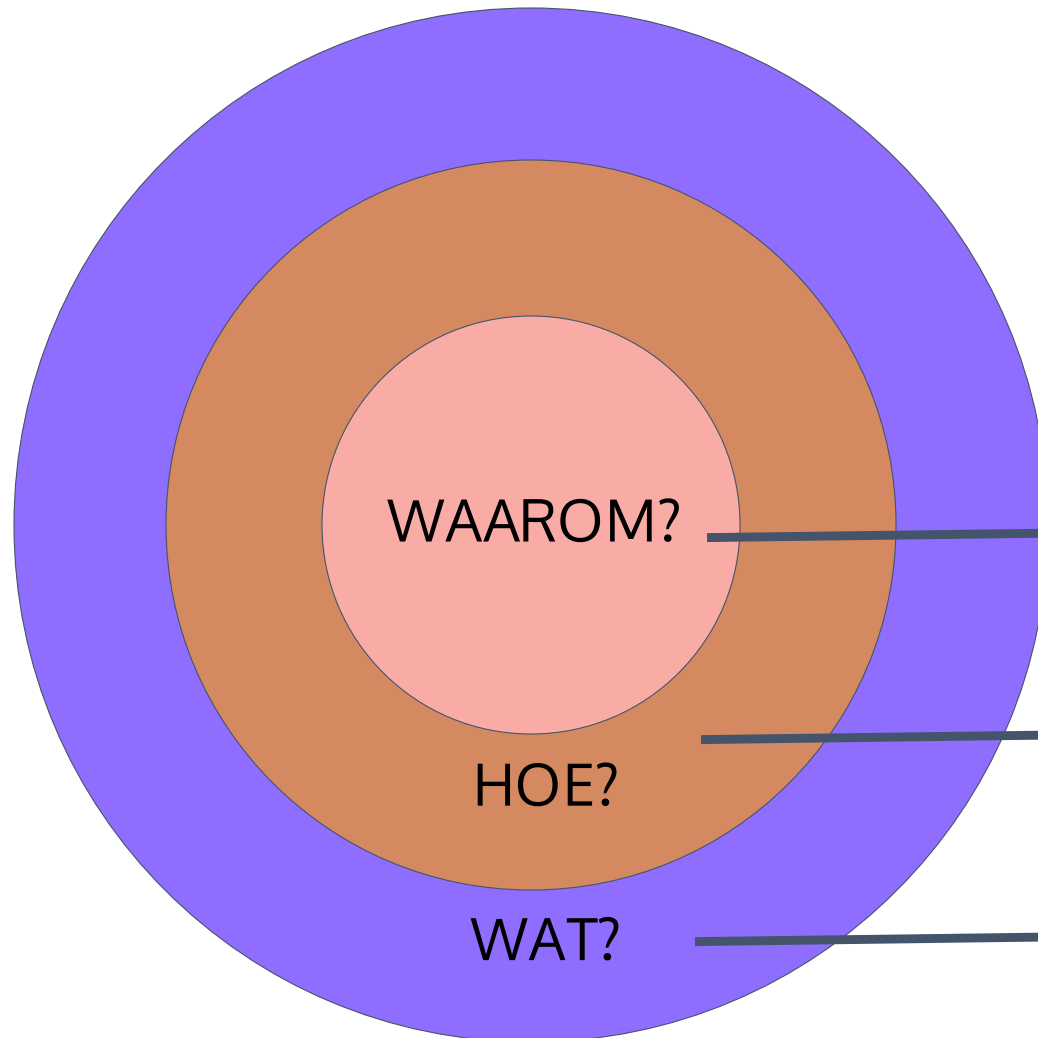
Participatie!? What's in a name...

Samenwerken vraagt aandacht voor 3 dingen



Participatieniveau/mandaat

Duidelijke communicatie over participatieniveaus per project/thema/vraagstuk voorkomt teleurstellingen en verduidelijkt de rol en invloed van bewoners.



Strategische participatie: RICHTING?

Participatie over de visie, waarden, prioriteiten en het ruimere kader van een specifieke uitdaging

Tactische participatie: HOE?

Participatie waarbij wel de visie en richting vastligt, maar nog participatie is over hoe belangen te verenigen.

Operationele participatie: WAT?

We weten al waarom en hoe we het gaan doen, maar er is nog participatie mogelijk over wat we precies gaan doen.

Actieniveaus van participatie



Participatie!? What's in a name...

Wat is vanavond niet?

- geen moment van definitieve keuzes
- geen debat over specifieke sites of locaties

Wat is vanavond wel?

- eerste verkennend gesprek
- bouwsteen voor een vervolgtraject



Doel van de avond

Transparantie creëren

- wat speelt er vandaag in Heule?
- welke ontwikkelingen en uitdagingen zijn er?

Inzichten en signalen verzamelen

- ervaringen uit deelgemeente
- kansen en aandachtspunten

Samen vooruitkijken

- wat is belangrijk voor de toekomst van Heule
- hoe kunnen we inwoners verder betrekken in het traject

Deze avond is een **startpunt van een breder traject.**



KORTRIJK

4 thema's - 3 rondes

Vanavond werken we aan 4 thematafels

- Ruimte & gebouwen
- Zorg
- Jeugd
- Sport & bewegen

We werken in 3 rondes

Ronde 1 – Verkennen

ervaringen, noden en vragen

Ronde 2 – Verdiepen

ideeën voor de toekomst

Ronde 3 – Open ronde

andere tafels bezoeken en stemstickers gebruiken om ideeën te ondersteunen



Ventiel: “Nog iets dat we niet hoorden?”



Ventiel van de avond

- Is er iets dat je nog niet kon delen?
 - schrijf het op de grote post-it
 - plak het op de muur

Alles wat hier hangt nemen we mee.

Kernvraag van de avond

Deze vraag geldt voor alle tafels:

Wat hebben we nodig om van Heule samen een nog sterkere deelgemeente te maken, binnen de realiteit van (beperkte) ruimte, (beperkte) middelen en keuzes?

De thematafels helpen om:

- ervaringen te verzamelen
- noden zichtbaar te maken
- ideeën voor de toekomst te formuleren



Thematafel ruimte



Kernvraag

Wat hebben we nodig op vlak van **ruimte en omgeving** om Heule ook in de toekomst een **sterke en leefbare plek** te laten zijn?

Gesprek kan gaan over:

- plekken voor ontmoeting
- groene ruimte
- activiteiten in het dorp
- toekomst van plekken en gebouwen



Thematafel zorg



Kernvraag

Wat hebben we nodig op vlak van **ruimte en voorzieningen** om van Heule ook in de toekomst een **zorgzame en nabije plek** te maken?

Gesprek kan gaan over:

- relatie Heule-toekomstige zorgcampus
- ouderenzorg en ondersteuning
- mantelzorg
- kinderopvang
- nabijheid van zorg en ontmoeting



Thematafel jeugd



Kernvraag

Wat hebben we nodig op vlak van **jeugd en ruimte voor jongeren** om Heule ook in de toekomst een sterke plek te maken voor **kinderen en jongeren**?

Gesprek kan gaan over:

- jeugdverenigingen
- ontmoetingsplekken
- ruimte voor activiteiten
- toekomst van jeugd-infrastructuur



Thematafel sport en bewegen



Kernvraag

Wat hebben we nodig op vlak van **sport en beweging** om van Heule ook in de toekomst een **actieve en gezonde plek** te maken?

Gesprek kan gaan over:

- sportverenigingen
- sportinfrastructuur
- sport in de publieke ruimte
- zwembad
- evolutie van sport en bewegen



RONDE 1: Verkennen (30 min)

Doel: We verzamelen eerste inzichten over dit thema:

- Wat werkt vandaag goed in Heule?
- Waar liggen noden of uitdagingen?
- Welke informatie ontbreekt nog?

Aanpak:

1 Infodouche (±5 min)

De expert geeft kort context bij het thema.

2 Gesprek per twee (±10 min)

Je gaat in gesprek met je buur en noteert max **3 kernwoorden op post-its**.

3 Post-its op flap hangen

Hang je post-its op de juiste flap:

● Flap 1 – Wat werkt goed vandaag?

● Flap 2 – Noden en uitdagingen

● Flap 3 – Vragen / ontbrekende info

4 Terugkoppeling aan tafel (±10 min)

We delen kort wat op de flappen hangt.

5 Plekken aanduiden op kaart

Belangrijke plekken of situaties kunnen we **aanduiden op de kaart van Heule**



RONDE 2: Verdieping (30 min)

Doel

We bouwen verder op ronde 1 en verdiepen het gesprek:

- herkennen we wat hier al verzameld werd?
- wat ontbreekt nog?
- welke ideeën of kansen zien we voor de toekomst?

Aanpak

1 Infodouche (±5 min)

De expert schetst kort opnieuw de context van het thema.

2 Overzicht ronde 1 (±5 min)

De tafelbegeleider toont wat al op de flappen hangt.

3 Ideeën voor de toekomst (±10 min)

Werk in **kleine groepjes (±3 personen)**.

Schrijf **max. 2 ideeën per groep op post-its** en hang ze op:

● **Flap – Ideeën voor de toekomst**

4 Kort plenair aan tafel: overlopen & clusteren (±5 min)

5 Prioriteren (±5 min)

Gebruik je stem stickers om ideeën te ondersteunen

● 2 stemmen op **belangrijkste noden**

● 2 stemmen op **ideeën met meeste potentieel**

👉 Zo zien we **wat het meest leeft aan tafel**.



RONDE 2: Verdieping (30 min)

Ideeën voor de toekomst

👉 Vertrek vanuit wat hier ligt (ronde 1) en denk samen na:

- Wat zou een **goed antwoord** zijn op wat hier ligt?
- Wat zou hier **concreet kunnen veranderen**?
- Wat zou **echt verschil maken voor de toekomst**?
- Wat is een idee dat **haalbaar én impactvol** is?



RONDE 3: Open ronde & pauze (25 min)

Doel

We maken zichtbaar wat het meest leeft over de verschillende thema's.

Je kan:

- andere tafels bezoeken
- zien wat daar besproken werd
- extra ideeën toevoegen
- stemmen op ideeën of noden

Aanpak

1 Vrij rondlopen tussen tafels

Bezoek andere thematafels en bekijk geleverde werk. De tafelbegeleider en experts geven kort uitleg.

2 Extra input toevoegen

Je kan nog:

- extra **post-its** toevoegen
- belangrijke **plekken** aanduiden op de kaart van Heule

3 Stemmen op ideeën

Gebruik de **stemstickers per tafel**.

- Iedereen krijgt **4 stickers per tafel**
 - a. ● 2 stemmen op belangrijkste noden
 - b. ● 2 stemmen op ideeën met meeste potentieel

👉 Zo zien we **welke ideeën en aandachtspunten het meest resoneren**.



Plenaire terugkoppeling

Synthese:

- ✓ wat werkt
- ⚠ noden
- 💡 ideeën



Plenaire terugkoppeling

Stelling 1:

*Deze avond heeft mij geholpen
om beter te begrijpen welke uitdagingen en keuzes
er voor Heule op tafel liggen.*



Plenaire terugkoppeling

Stelling 2:

Het gesprek van vanavond gaf mij het gevoel dat inwoners en stad samen kunnen nadenken over de toekomst van Heule.



Plenaire terugkoppeling

Stelling 3:

Om goede keuzes te maken voor de toekomst van Heule moeten nog andere mensen of organisaties betrokken worden.



Plenaire terugkoppeling

Stelling 4:

Er zijn belangrijke thema's of vragen rond de toekomst van Heule die vanavond nog niet aan bod kwamen.



Plenaire terugkoppeling

Stelling 5:

*Ik zou het waardevol vinden
om ook in een volgende stap
opnieuw mee te denken
over de toekomst van Heule.*



KORTRIJK



Denk mee aan de Toekomst van Heule

www.kortrijk.be/participatie-heule



KORTRIJK

Vervolgstappen

- Fase 1 – Kick-off & reflectie (17 maart)
- Fase 2 – Brede online bevraging (voor de zomer)
- Fase 3 – Themawerkgroepen
- Fase 4 – Synthesemoment
- Fase 5 – Uitrolfase in een brede tijdspanne



Ventiel: “Nog iets dat we niet hoorden?”



Ventiel van de avond

- Is er iets dat je nog niet kon delen?
 - schrijf het op de grote post-it
 - plak het op de muur

Alles wat hier hangt nemen we mee.

Dankjewel

